



l'Assurance Maladie

Agir ensemble, protéger chacun

BIENVENUE SUR VOTRE NOUVEL ESPACE AMELIPRO

Une page d'accueil renouvelée.

Une refonte ergonomique et technique pour :

- remédier à l'obsolescence technique du portail actuel ,
- offrir une gestion optimisée et plus efficace du portail : mise en place plus rapide de nouveaux contenus,
- améliorer les services existants et mettre en œuvre une navigation plus fluide entre eux,
- permettre l'accueil de nouvelles populations d'utilisateurs inconnues des référentiels de l'assurance maladie (les comptables, les remplaçants, les salariés des établissements, les secrétaires et assistants médicaux...),
- intégrer progressivement la mise en conformité aux normes d'accessibilité numérique.

L'ENTÊTE DE LA PAGE D'ACCUEIL (1/2)



Vous retrouverez sur l'entête de la page vos informations personnelles et celles de la structure sur laquelle vous êtes connecté.



DÉCOUVREZ LE DOSSIER MÉDICAL PARTAGÉ

Vous pouvez désormais accéder au DMP de vos patients dans la liste des services patient de votre espace ameliipro.
En savoir plus sur Ameli.fr

ACTIVITÉS



- Tous mes paiements
- Ma convention
- Ma patientèle
- Compensation perte d'activité
- Saisie des horaires de cabinet
- Patientèle SOPHIA
- Déclaration de gardes et astreintes
- Relevé d'honoraires
- Déclaration d'un décès (INSERM)
- 100% santé - Aides auditives
- 100% santé - Optiques consommation
- Tous Anti COVID Pro
- SIDEP
- Commande d'imprimés
- Commande de dispositifs (TDR, KDCC, tensiomètre)

SERVICES PATIENTS



- Dossier Médical Partagé (DMP)
- Affection de longue durée
- Prescription de transport
- Bilan de soins infirmiers
- Accord préalable médicaments
- Accord préalable chirurgie bariatrique
- E-Prescription

 Pour afficher l'ensemble des services de cette rubrique, veuillez identifier un patient.

IDENTIFICATION PATIENT

Veuillez identifier un patient avec sa carte Vitale ou son NIR



IDENTIFIER UN PATIENT

3 nouvelles icônes vous permettent d'accéder aux fonctions suivantes :

Sélection de structures : Cette fonction vous permet de choisir le lieu d'exercice sur lequel vous souhaitez vous connecter et au choix le paramétrer comme structure par défaut. Dans ce dernier cas de figure, vous serez directement connecté sur votre structure par défaut lors de vos prochaines connexions au portail.

Pictogramme des services : Vous retrouverez l'ensemble de vos services dans ce menu qui, à terme, sera accessible sur l'ensemble des pages ameliipro pour vous permettre une navigation fluide et optimale entre vos téléservices.

Avatar : Ce menu comprend vos informations personnelles ainsi qu'un lien vous permettant d'accéder à votre gestion de compte et un lien vous permettant de vous déconnecter.

 **VACCINATION DE LA GRIPPE**
La bon de prise en charge est disponible.
Accéder

 **DÉCLARATION DE GROSSESSE**
La déclaration de grossesse est désormais accessible avec ou sans carte Vitale.
En savoir plus

UN PROBLÈME, UNE QUESTION ?



Pour toute demande administrative, médicale ou technique :
Contacter l'Assurance Maladie



PLUS D'INFORMATIONS



Nomenclature des actes



Référentiels



Le site de l'Assurance Maladie

L'ENTÊTE DE LA PAGE D'ACCUEIL (2/2)



L'entête comprend :

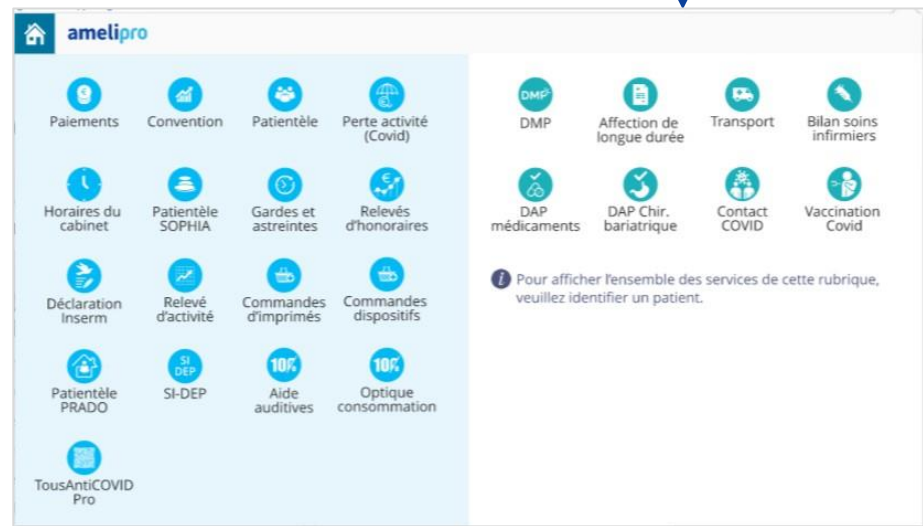
- vos informations personnelles : nom, prénom, spécialité (ou profil si vous êtes un délégué);
- les informations liées à la structure sur laquelle vous êtes connecté (raison sociale et adresse).

L'avatar



En cliquant sur l'avatar, vous affichez vos informations personnelles ainsi qu'un bouton d'accès à votre gestion de votre compte et un bouton de déconnexion.

Le pictogramme des services



En cliquant sur ce menu, vous affichez l'ensemble des services des rubriques « Activités » (en bleu) et « Services patients » (en vert). Vous pouvez ainsi accéder à vos services directement à partir de l'entête de la page.

La fonction de sélection de structures



En cliquant sur cette fonction, vous visualisez l'ensemble de vos lieux d'exercice connus de l'assurance maladie.

Si vous avez reçu une délégation d'accès au compte ameli.pro d'un de vos confrères, vous trouverez la structure concernée dans l'onglet « Mes délégations ».

Sélectionnez la structure sur laquelle vous souhaitez vous connecter. Vous pouvez également la définir comme structure par défaut grâce à l'option associée. Dans ce cas, vous serez automatiquement connecté sur votre structure par défaut lors de vos prochains accès à ameli.pro.

En validant votre choix, vous revenez sur votre page ameli.pro avec les informations de la structure choisie mises à jour au niveau de l'entête.

LES ZONES D'INFORMATION



DÉCOUVREZ LE DOSSIER MÉDICAL PARTAGÉ

Vous pouvez désormais accéder au DMP de vos patients dans la liste des services patient de votre espace ameli.pro.
En savoir plus sur Ameli.fr



ACTIVITÉS



Tous mes paiements
Ma convention
Ma patientèle
Compensation perte d'activité
Saisie des horaires de cabinet
Patientèle SOPHIA
Déclaration de gardes et astreintes
Relevé d'honoraires
Déclaration d'un décès (INSERM)
100% santé - Aides auditives
100% santé - Optiques consommation
Tous Anti COVID Pro
SIDEP
Commande d'imprimés
Commande de dispositifs (TDR, KDCC, tensiomètre)

SERVICES PATIENTS



Dossier Médical Partagé (DMP)
Affection de longue durée
Prescription de transport
Bilan de soins infirmiers
Accord préalable médicaments
Accord préalable chirurgie bariatrique
E-Prscription

 Pour afficher l'ensemble des services de cette rubrique, veuillez identifier un patient.

IDENTIFICATION PATIENT

Veuillez identifier un patient avec sa carte vitale ou son NIR



IDENTIFIER UN PATIENT



VACCINATION DE LA GRIPPE

La bon de prise en charge est disponible.
Accéder



DÉCLARATION DE GROSSESSE

La déclaration de grossesse est désormais accessible avec ou sans carte Vitale.
En savoir plus



UN PROBLÈME, UNE QUESTION ?



Pour toute demande administrative, médicale ou technique :
Contacter l'Assurance Maladie



PLUS D'INFORMATIONS



Nomenclature des actes



Référentiels



Le site de l'Assurance Maladie

Des zones d'information situées en dessous de l'entête vous donnent :

- des alertes concernant le portail et/ou vos services;
- des informations importantes ou points d'attention. N'hésitez pas à les consulter en cliquant dessus pour découvrir les dernières actualités.

Le carrousel de bannières défile pour vous proposer les dernières actualités des services ou nouveautés ameli.pro. Vous pouvez également le faire défiler manuellement à l'aide des flèches situées de chaque côté. Cliquez sur les bannières du carrousel pour découvrir leur contenu.

Vous retrouverez dans le pied de page de votre espace ameli.pro une page de configuration de votre poste ainsi que les mentions juridiques.

CONTACTER L'ASSURANCE MALADIE

DMF

DÉCOUVREZ LE DOSSIER MÉDICAL PARTAGÉ
Vous pouvez désormais accéder au DMF de vos patients dans la liste des services patient de votre espace amelipro.
En savoir plus sur Ameli.fr

ACTIVITÉS



- Tous mes paiements
- Ma convention
- Ma patientèle
- Compensation perte d'activité
- Saisie des horaires de cabinet
- Patientèle SOPHIA
- Déclaration de gardes et astreintes
- Relevé d'honoraires
- Déclaration d'un décès (INSERM)
- 100% santé - Aides auditives
- 100% santé - Optiques consommation
- Tous Anti COVID Pro
- SIDEP
- Commande d'imprimés
- Commande de dispositifs (TDR, KDCC, tensiomètre)

SERVICES PATIENTS



- Dossier Médical Partagé (DMP)
 - Affection de longue durée
 - Prescription de transport
 - Bilan de soins infirmiers
 - Accord préalable médicaments
 - Accord préalable chirurgie bariatrique
 - E-Prescription
- i** Pour afficher l'ensemble des services de cette rubrique, veuillez identifier un patient.

IDENTIFICATION PATIENT

Veillez identifier un patient avec sa carte vitale ou son NIR



IDENTIFIER UN PATIENT



VACCINATION DE LA GRIPPE
La bon de prise en charge est disponible.
Accéder



DÉCLARATION DE GROSSESSE
La déclaration de grossesse est désormais accessible avec ou sans carte Vitale.
En savoir plus



UN PROBLÈME, UNE QUESTION ?



Pour toute demande administrative, médicale ou technique :
Contacter l'Assurance Maladie



PLUS D'INFORMATIONS



Nomenclature des actes



Référentiels



Le site de l'Assurance Maladie

Vous avez une question ou rencontrez des difficultés ? Contactez l'assurance maladie en suivant le lien contenu dans la rubrique « Un problème, une question ? ».

Vous retrouverez dans le pied de page de votre espace amelipro le contact de l'assistance technique.



DÉCOUVREZ LE DOSSIER MÉDICAL PARTAGÉ

Vous pouvez désormais accéder au DMP de vos patients dans la liste des services patient de votre espace amelipro.
En savoir plus sur Ameli.fr

ACTIVITÉS



- Tous mes paiements
- Ma convention
- Ma patientèle
- Compensation perte d'activité
- Saisie des horaires de cabinet
- Patiente SOPHIA
- Déclaration de gardes et astreintes
- Relevé d'honoraires
- Déclaration d'un décès (INSERM)
- 100% santé - Aides auditives
- 100% santé - Optiques consommation
- Tous Anti COVID Pro
- SIDEP
- Commande d'imprimés
- Commande de dispositifs (TDR, KDCC, tensiométre)

SERVICES PATIENTS



- Dossier Médical Partagé (DMP)
- Affection de longue durée
- Prescription de transport
- Bilan de soins infirmiers
- Accord préalable médicaments
- Accord préalable chirurgie bariatrique
- E-Prescription

 Pour afficher l'ensemble des services de cette rubrique, veuillez identifier un patient.

IDENTIFICATION PATIENT

Veillez identifier un patient avec sa carte vitale ou son NIR



IDENTIFIER UN PATIENT

L'identification du patient renouvée pour plus d'ergonomie et pour être à terme accessible dans les services

La fonction d'identification du patient vous permet d'afficher les informations personnelles et administratives du patient ainsi que ses droits à l'assurance maladie.

Les rubriques de vos services dans des couleurs accessibles et avec des messages plus clairs

Les téléprocédures pour faciliter la prise en charge de vos patients sont regroupées dans la rubrique des « Services patients » et sécurisées par un accès avec votre carte CPS.

Certains services patients requièrent une identification du patient. Pour les afficher et y accéder, vous devez au préalable identifier votre patient.

Les services d'aide au suivi de votre activité sont regroupés dans la rubrique « Activités ». Ils sont accessibles quel que soit votre mode de connexion au portail.
La rubrique « Plus d'informations » vous propose un ensemble de liens utiles.

 **VACCINATION DE LA GRIPPE**
La bon de prise en charge est disponible.
Accéder

 **DÉCLARATION DE GROSSESSE**
La déclaration de grossesse est désormais accessible avec ou sans carte Vitale.
En savoir plus

UN PROBLÈME, UNE QUESTION ?



Pour toute demande administrative, médicale ou technique :
Contacter l'Assurance Maladie



PLUS D'INFORMATIONS



Nomenclature des actes



Référentiels



Le site de l'Assurance Maladie

IDENTIFIEZ VOTRE PATIENT



Dr Georges DUVAL
Médecin généraliste
Cabinet : 3 rue Victor Hugo,
78470 Saint-Rémy-lès-Chevreuse

DMF DÉCOUVREZ LE DOSSIER MÉDICAL PARTAGÉ
Vous pouvez désormais accéder au DMP de vos patients dans la liste des services patient de votre espace ameli.pro.
En savoir plus sur Ameli.fr

- ACTIVITÉS**
- Tous mes paiements
 - Ma convention
 - Ma patientèle
 - Compensation perte d'activité
 - Saisie des horaires de cabinet
 - Patiente SOPHIA
 - Déclaration de gardes et astreintes
 - Relevé d'honoraires
 - Déclaration d'un décès (INSERM)
 - 100% santé - Aides auditives
 - 100% santé - Optiques consommation
 - Tous Anti COVID Pro
 - SIDEP
 - Commande d'imprimés
 - Commande de dispositifs (TDR, KDCC, tensiomètre)

- SERVICES PATIENTS**
- Dossier Médical Partagé (DMP)
 - Affection de longue durée
 - Prescription de transport
 - Bilan de soins infirmiers
 - Accord préalable médicaments
 - Accord préalable chirurgie bariatrique
 - E-Prscription
- 1 Pour afficher l'ensemble des services de cette rubrique, veuillez identifier un patient.

IDENTIFICATION PATIENT

Nom : DURAND
Prénom : Aurélie
NIR : 2800975180030
Né(e) : 22/04/1980
Rang : 1

INS : XXXXXXXXXX

Régime : RÉGIME GÉNÉRAL
Caisse de rattachement : CPAM du Puy de Dôme
Centre de gestion : 8671

Droits à la date du jour : OUI
Exonération : NON
ACS : NON
AAE : OUI
MT : OUI

Plus d'informations


CHANGER DE PATIENT

Si le patient est seul sur la carte vitale, ses informations s'affichent directement sur la page d'accueil

Les informations du patient sélectionné dans la liste s'affichent sur la page d'accueil

Identification patient

VEUILLEZ IDENTIFIER LE PATIENT CONCERNÉ



Ou saisir son NIR :


LIRE LA CARTE VALIDER LE NIR

2bis Dans le cas d'une famille, la liste des membres de la famille présents sur la carte vitale s'affiche.

Identification patient

Patient actuellement identifié : Aurélie DURAND




VEUILLEZ IDENTIFIER LE PATIENT CONCERNÉ



Ou saisir son NIR : 1600475110987

LIRE LA CARTE VALIDER LE NIR

Veillez préciser le membre de la famille concerné

	DURAND Aurélie	2800975180030	né(e) le 22/04/1980	>
	DURAND Emma	2061175100200	né(e) le 03/11/2006	>
	DURAND Nathan	1091175100200	né(e) le 14/02/2009	>

1 La fonction d'identification patient affiche un écran vous permettant de saisir le NIR du patient ou lire sa carte vitale.

IDENTIFICATION PATIENT

VEUILLEZ IDENTIFIER UN PATIENT avec sa carte vitale ou son NIR.



IDENTIFIER UN PATIENT

NOUS CONTACTER
3608 Service gratuit + prix appel

A propos | Configuration | Mentions légales | CGU
Accessibilité : non conforme