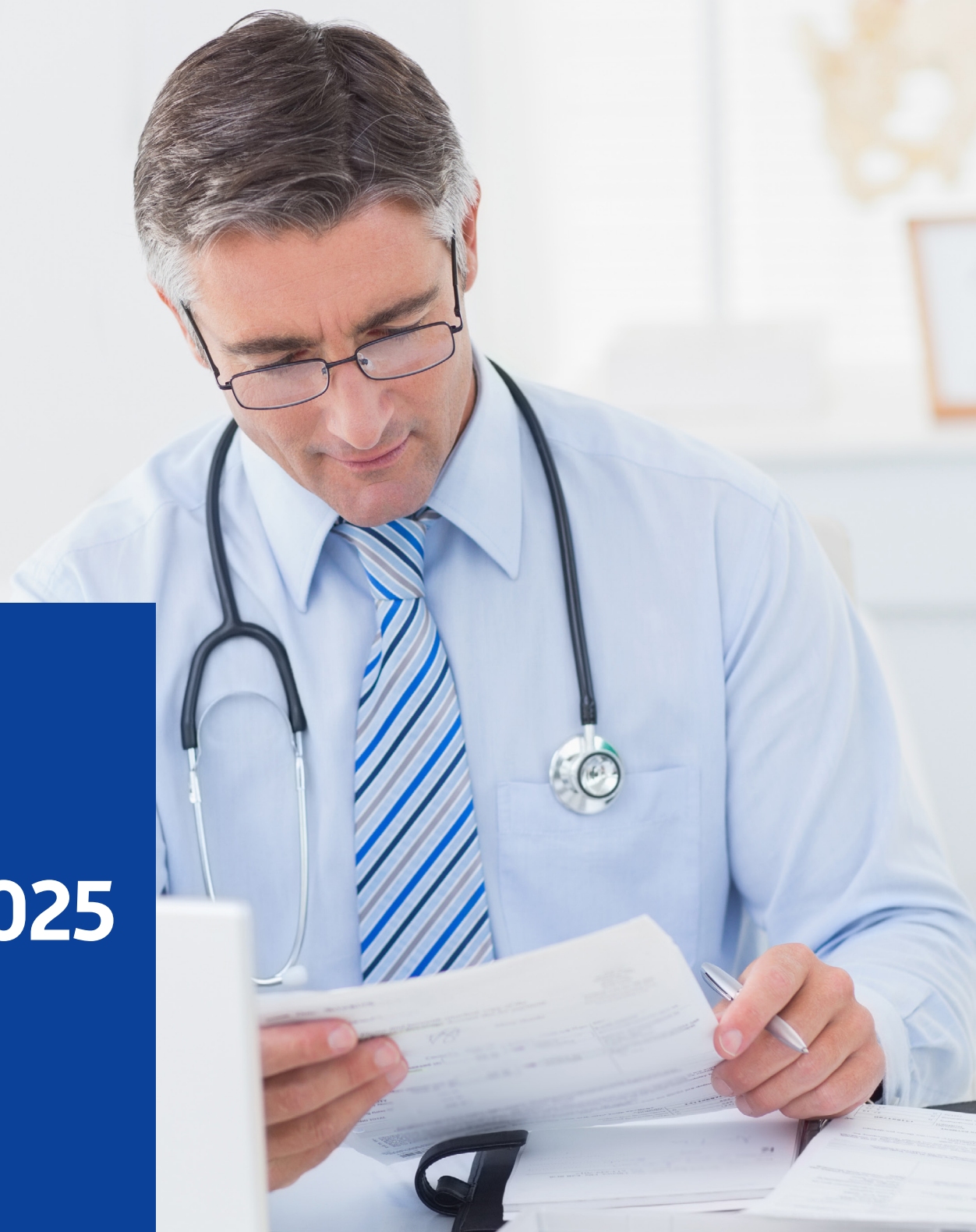




FORFAIT STRUCTURE

# COMMENT DÉCLARER VOS INDICATEURS **Forfait structure 2025**

DATE LIMITE  
8 FÉVRIER 2026





# SOMMAIRE

## FORFAIT STRUCTURE



### Le service « Indicateurs déclaratifs 2025 »

03

- Comment utiliser ce service

03

- Comment saisir vos indicateurs ?

04



### Volet 1 : indicateurs déclaratifs

05

- Disposer d'un logiciel référencé Ségur avec LAP certifié par la HAS (intégration d'une messagerie sécurisée de santé)
- Affichage des horaires du cabinet dans l'annuaire santé

05

06



### Volet 2 : indicateurs déclaratifs

7

- Capacité à coder des données médicales
- Services offerts aux patients
- Encadrement d'étudiants en médecine
- Equipement pour vidéotransmission sécurisée
- Equipements médicaux connectés
- Implication dans les démarches de prise en charge coordonnée

7

7

7

7

7

7



FORFAIT STRUCTURE

## SERVICE « INDICATEURS DÉCLARATIFS 2025 » dans ameli.pro !



**du 15 décembre au 8 février 2026 inclus**

Déclarez en ligne vos indicateurs liés au forfait structure pour bénéficier de votre rémunération, **quelle que soit votre spécialité.**



### Comment accéder au service ?

1. Connectez-vous à **ameli.pro** sur [ameli.fr](https://ameli.fr)
2. Suivez les rubriques **Activités > Convention - ROSP - OPTAM**
3. Cliquez sur « **Déclarer mes indicateurs** ».



### Pas encore informatisé ?

1. Demandez un formulaire papier de déclaration à votre caisse ou [téléchargez-le ici](#)
2. Renvoyez-le complété par courrier à votre CPAM de rattachement avec votre signature, votre cachet, vos justificatifs éventuels avant le 8 février 2026.

La conformité des justificatifs au regard des éléments déclarés sur ameli.pro pourra être vérifiée a posteriori par votre caisse lors d'éventuels contrôles.



ENTRE VOUS & NOUS

**Modalités de rémunération et règles de calcul disponibles sur [ameli.fr](https://ameli.fr)**

> *Rubrique Médecins > Votre Convention*

Scannez le QR Code.



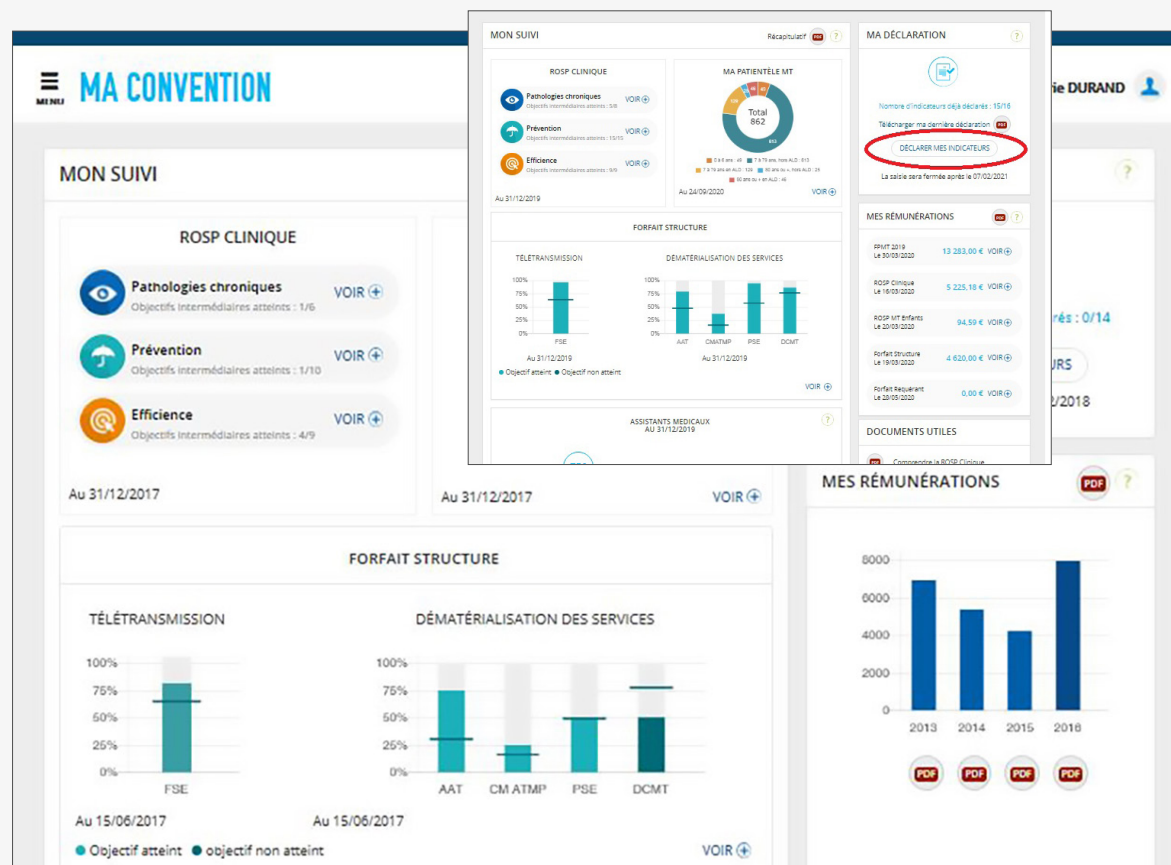


FORFAIT STRUCTURE

## SERVICE « INDICATEURS DÉCLARATIFS 2025 » dans amelipro !



Comment saisir vos indicateurs ?



Sur la page « Déclarer mes indicateurs » :

1. Cliquez sur l'onglet « Forfait structure » volet 1 ou volet 2  
NB : les deux volets sont à renseigner
2. Vérifier les champs pré-remplis ou renseigner les informations manquantes.
3. Cocher la case « Attestation sur l'honneur » confirmant l'exactitude des éléments renseignés
4. Cliquez sur « Transmettre ».



COUP DE POUCE

**Vous pouvez modifier vos données à tout moment jusqu'au 8 février 2026 minuit.**





FORFAIT STRUCTURE

## INDICATEURS DU VOLET 1



**Disposer d'un logiciel SEGUR avec LAP certifié par la HAS (intégration d'une messagerie sécurisée de santé)**

### **Vous avez déjà déclaré vos logiciels ?**

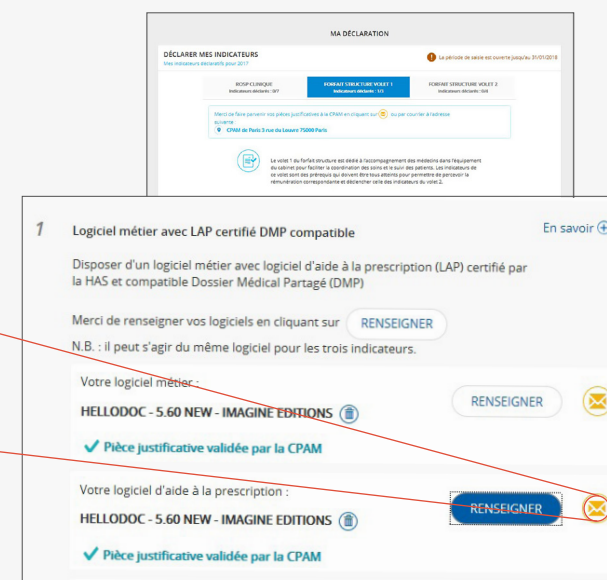
Vérifiez les indicateurs préremplis. Si vous devez les modifier (nouvel équipement), adressez votre justificatif en cliquant sur l'icône « enveloppe ».  
 Vos indicateurs sont toujours d'actualité ? Vous n'avez rien à faire.

### **Vous n'avez pas déclaré vos logiciels ?**

Sélectionnez dans le menu déroulant les logiciels métier et LAP que vous utilisez.  
 Validez votre déclaration et adressez vos justificatifs en ligne.

### **Vous êtes exonéré de l'indicateur LAP ?**

Le LAP certifié n'est pas exigé si votre spécialité ne dispose pas d'une offre logiciels pour 2022. Vous ne devrez alors remplir que le critère lié à l'indicateur sur le logiciel métier compatible DMP. Les spécialités concernées sont automatiquement gérées par amelipro.

The screenshot shows the 'MA DÉCLARATION' form for 'Déclarer mes indicateurs'. It includes sections for 'SCOPÉRIQUE', 'PRÉREQUIS VOLET 1', and 'PRÉREQUIS VOLET 2'. A red circle with an envelope icon is overlaid on the 'Logiciel métier avec LAP certifié DMP compatible' section, highlighting the 'RENSEIGNER' button and the 'Pièce justificative validée par la CPAM' status.



FORFAIT STRUCTURE

## 4 INDICATEURS DU **VOLET 1**



### Affichage des horaires du cabinet dans l'annuaire santé

#### 2 situations

- **Déclaration des horaires déjà effectuée dans l'annuaire santé ?**  
Indicateur prérempli. Vous n'avez rien à faire.
  - **Pas de déclaration d'horaires dans l'annuaire santé ?**  
Vous avez jusqu'au 8 février 2026 pour enregistrer vos horaires et valider votre indicateur.
- Depuis ameli.pro, rubrique Activités > Saisie des horaires de cabinet.
- ou cocher l'item « les horaires d'ouverture du cabinet sont affichés » dans l'espace de saisie de votre indicateur.





## INDICATEURS DU **VOLET 2**



**Capacité à coder des données médicales,**  
afin, notamment, d'alimenter des registres de patients  
pour le suivi des parcours de soins.



**Services offerts aux patients,**  
c'est-à-dire qui facilitent la prise en charge des patients dans les  
parcours de soins complexes (cabinet ou structure externe).



**Encadrement d'étudiants en médecine,**  
(stage ambulatoire niveau 1 ou d'externat en médecine générale).



**Equipement pour vidéotransmission sécurisée,**  
en vue de téléconsultation (solution payante uniquement).



**Equipements médicaux connectés acquis dans l'année**  
(voir liste sur ameli.pro)



**Implication dans des démarches de prise en charge coordonnée**  
comme une équipe de soins primaires, une CPTS ou une Maison de santé  
pluridisciplinaire.

### Comment saisir vos indicateurs sur la page « Déclarer mes indicateurs » :

1. Cliquez sur l'onglet « Forfait structure » volet 1 ou volet 2  
NB : les deux volets sont à renseigner
2. Vérifier les champs pré-remplis ou renseigner  
les informations manquantes.
3. Cocher la case « Attestation sur l'honneur »  
confirmant l'exactitude des éléments renseignés
4. Cliquez sur « Transmettre » et conserver vos justificatifs.